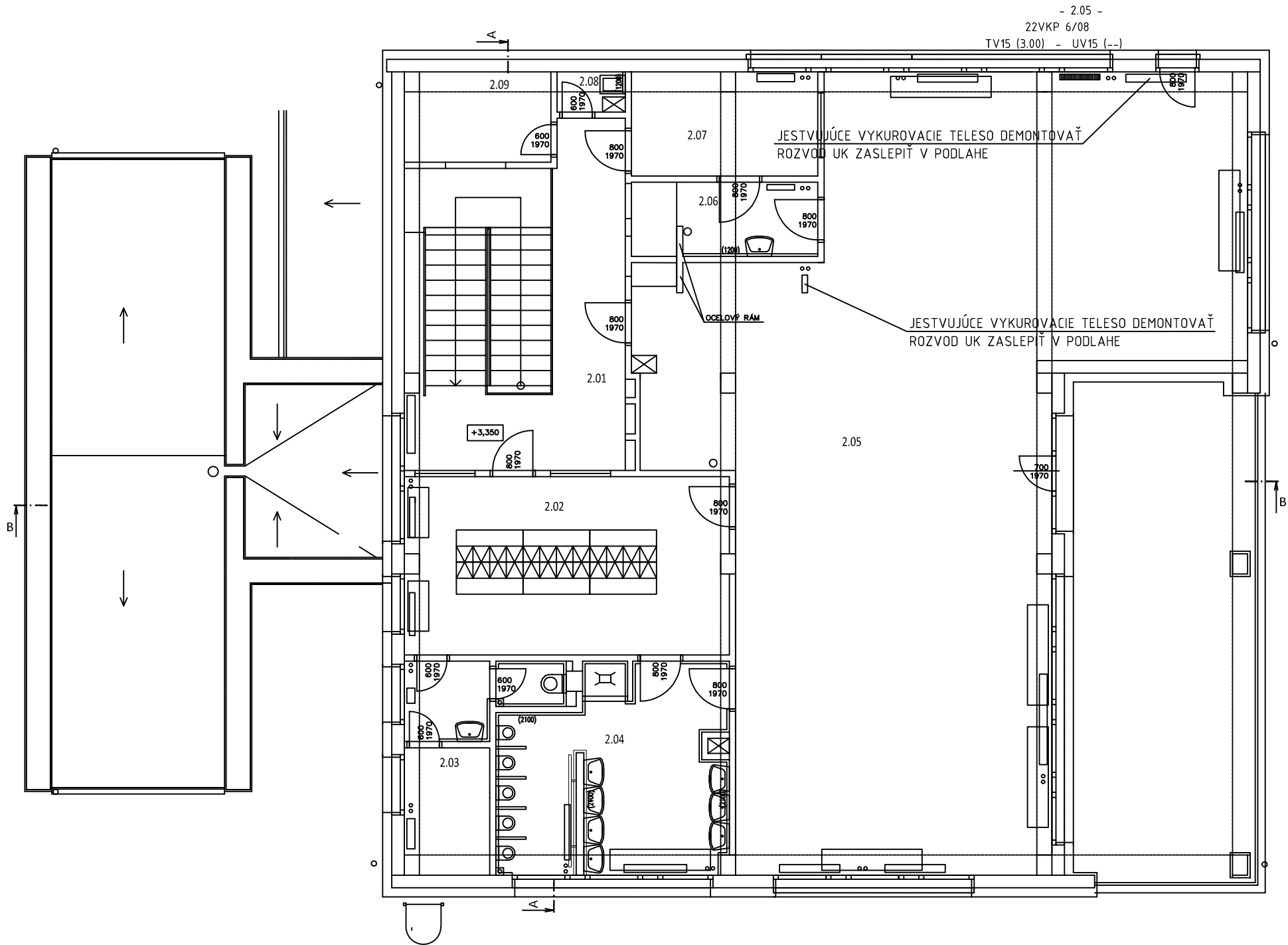


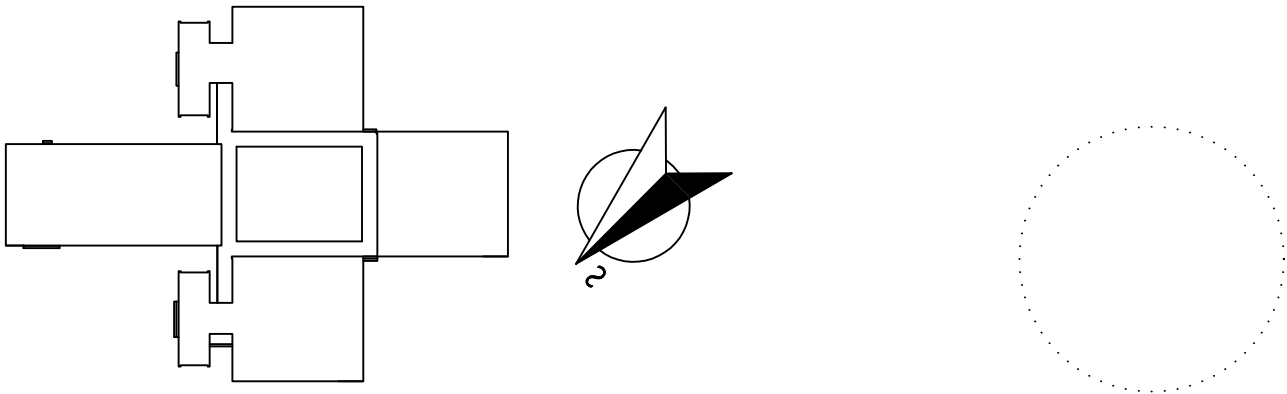
TABUĽKA MIESTNOSTÍ		
ČÍSLO	NÁZOV MIESTNOSTI	PLOCHA MIESTNOSTI [m²]
2.01	CHODBA/SCHODISKO	27,69
2.02	ŠATNA	22,8
2.03	HYGIENICKÉ ZÁZEMIE ZAMESTNANCI	8,4
2.04	HYGIENICKÉ ZÁZEMIE DETI	17,11
2.05	DENNÁ MIESTNOSŤ	123,98
2.06	SKLAD/UMÝVAREŇ	5,48
2.07	KABINET	7,58
2.08	UPRATOVAČKA	1,08
2.09	SKLAD	5,14
CELKOVÁ PODLAHOVÁ PLOCHA ZNP PAVILÓNU 3		219,26




LEGENDA POTRUBÍ	
16x2,2-IZ (20x2,8-IZ,26x3,5-IZ,...)	ROZVOD ÚK Z MEDENÉHO POTRUBIA PRE RADIATOROVÉ VYKUROVANIE VEDENÉ V POD STROPOM, PODLAHE A STENE, IZOLOVANÉ
-----	ROZVOD ÚK Z OCELOVÉHO POTRUBIA
-----	EXPANZNÉ POTRUBIE

ZNAČENIE ARMATÚR:	
AOV	AUTOMATICKÝ ODVZDUŠNOVACÍ VENTIL
F	FILTER
VK	VYPUŠŤACÍ KOHÚT
PGK	GULOVÝ KOHÚT S OCHRANOU PROTI UZAVRETÍU
M	TLAKOMER SO SPODNÝM PRIP. 100 mm, ROZSAH 0-600 kPa VRÁTANE KOND. SLUČKY A TLAKOM. KOHÚTA
POV	POISTNÝ VENTIL
GK	GULOVÝ KOHÚT ZÁVITOVÝ - DO DN 50
VR	ZÁVITOVÝ RUČNÝ REGULAČNÝ VENTIL DO DN 50, PRÍRUBOVÝ NAD DN 50
TV	TERMOSTATICKÝ RADIATOROVÝ OSADENÝ VO VYKUROVACOM TELESE
UV	RADIATOROVÁ PRIPOJOVACIA ARMATÚRA ROHOVÁ PRE DVOJTRUBKOVÝ ROZVOD
PV	RADIATOROVÁ PRIPOJOVACIA ARMATÚRA PRIAMA PRE DVOJTRUBKOVÝ ROZVOD

ZNAČENIE ZARIADENÍ:	
oo	JESTVUJÚCE VYKUROVACIE TELESO



			Smart plan s.r.o. Lomonosovova 2797/6 918 54 Trnava E-mail: info@smartplan.sk		
AUTOR PROJEKTU :	ING. IRENA KREUTZOVÁ				<div></div>
ZODP.PROJEKTANT :	ING. JÁN MATÚŠ				
VYPRACOVAL :	ING. JÁN MATÚŠ				
INVESTOR : MESTO TRNAVA, HLAVNÁ 1, TRNAVA 917 71			ZÁK.ČÍSLO	83.18 SADA	
NÁZOV: MŠ SPOJNÁ 6 - REKONŠTRUKCIA OBJEKTU					<div></div>
MIESTO STAVBY : SPOJNÁ 6, TRNAVA 917 71			DÁTUM	10/2019	
DIEL - ČASŤ : VYKUROVANIE OBSAH VÝKRESU : PAVILÓN 3 - PÔDORYS 2. NP			STUPEŇ	DSP	VÝKRES Č. UK.08
			FORMÁT	3A4	
			MIERKA	1:100	